



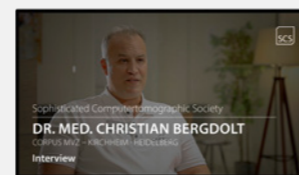
Dr. med. Christian Bergdolt
Corpus MVZ GmbH



Unmittelbare Diagnostik und Therapieplanung

„Die SCS Bildgebung versorgt uns mit sehr, sehr vielen Vorteilen, schon allein durch die erhebliche Strahlenreduktion. Wir verzichten inzwischen häufig auf das herkömmliche 2-D-Röntgen, um direkt einen Mehrgewinn durch die 3-D-Bildgebung zu erreichen. Das System vor Ort ermöglicht es uns außerdem, alles aus einer Hand anzubieten. Wir müssen unsere Patienten nicht mehr in eine Radiologie überweisen, sondern können die Diagnostik noch in der Erstvorstellung durchführen. Für die Therapieplanung und die anschließende Weiterbehandlung des Patienten birgt das einen großen Bonus.“

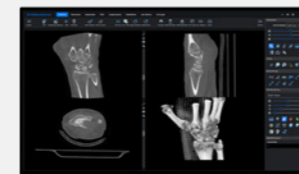
Video: Interview



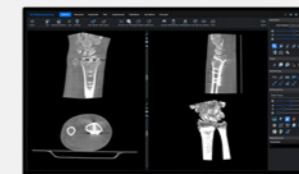
Interview

[Dr. med. Christian Bergdolt](#)

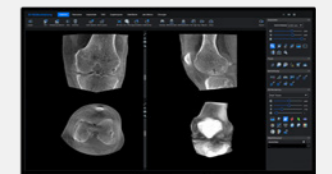
Videos: Fallvorstellungen



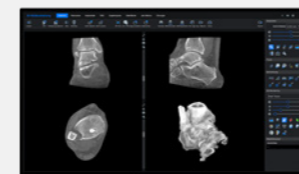
[Kindliche distale Radiusfraktur](#)



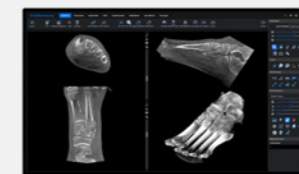
[Plattenosteosynthese des distalen Radius](#)



[Ausschluss einer Fraktur des distalen Femurs](#)



[USG-Arthrose](#)



[Fraktur der Basis des zweiten Zehs](#)